



<http://eu.aiononline.com/de/>

“Ich konnte einfach nicht genug davon kriegen, mich von den Klippen zu stürzen und im letzten Augenblick meine Flügel auszubreiten, um mich in Sicherheit zu bringen ... Ikarus hätte sich in Aion wie zu Hause gefühlt.” – IGN.com

“Für mich war Aion eines der absoluten Highlights der Show. Die Scharen der Spieler, die mit Hochspannung auf dieses Game warten, werden mit dem Endergebnis mehr als zufrieden sein.” – MMORPG.com

“... es ist ein offenes Geheimnis, dass vielen MMOs zum Zeitpunkt der Veröffentlichung der nötige Feinschliff fehlt - dieses Problem hat Aion nicht.” – Eurogamer.net

“Aions farbenfrohe Grafiken, komplette 3D-Flugengine und benutzerfreundliches Questsystem - zum Zeitpunkt der Veröffentlichung wird das Spiel um die 1500 Quests enthalten - dürfte etliche Einsteiger anlocken, während die PvPvE-Action des Abyss' (zwischen Spielern und aktiven, computergesteuerten Mobs) selbst Hardcore-Gamer auf die Probe stellen dürfte.” – GameSpot.com

→ [Fan Teaser](#)

→ [Teaser von allen Klassen](#)

→ [offizielle Homepage vom EU/USA Betreiber](#) (dieser Guide ist allerdings für die Chinesische Beta!)

1. Download

- [Aion China Open Beta Client – Part 1 von 5](#) → 89.33 MB
- [Aion China Open Beta Client – Part 2 von 5](#) → 1.86 GB
- [Aion China Open Beta Client – Part 3 von 5](#) → 1.86 GB
- [Aion China Open Beta Client – Part 4 von 5](#) → 1.86 GB
- [Aion China Open Beta Client – Part 5 von 5](#) → 370.49 MB

Man kann alle Parts gleichzeitig downloaden (,sofern eure Leitung mitspielt).

2. Anmelden

[SNDA - Sign UP](#)

Shanda Pässe können auch Mobile Registrieren
Einloggen [wap.sdo.com](#)

SNDA 盛大网络

Die Schaffung eines großen

Shanda Pass:

← Über diesen Abschnitt, um die Hilfe von

Haben, um einen Grand-Nutzernamen an 4-16, und, und nur durch die Kleinbuchstaben des Alphabets, Zahlen, die ersten Buchstaben des Alphabets ist keine Zahl am Anfang. [Fast-Track-Mobiltelefon registrieren \(kostenlos\)](#)

Erstellen Sie ein Passwort


Passwort:
Passwort Stärke:

Passwort:

Passwort 4-10 Zeichen lang sein, von dem englischen Buchstaben, Zahlen, die Zusammensetzung, und nicht zwischen Groß- und Kleinschreibung.

Ignorieren Ich möchte empfehlen, eine große Registrierung Ausweis Freunde Geben Sie Ihr Konto Projektträger: (ZB nicht kostenlos zu füllen)


Bitte geben Sie in diesem Bild der Zeichen günstigere Gebühren billiger Grüne-Karte -

Fotos:  Nicht klar sind, für eine

Charakter:
Das Bild oben blau Abbildung 6 enthält.

Unterzeichnung einer Vereinbarung "Benutzer-Service-Vereinbarung" **Zum Betrachten und Ausdrucken Protokoll, klicken Sie auf den Link und eine Kopie des Protokolls.**

Ich habe gelesen und stimme für den Benutzer-Service-Abkommen ermöglicht die Schaffung von meiner Großeltern
Hier klicken zum bestätigen.

Shanghai Shanda Networking Development Co., Ltd Alle Rechte vorbehalten 

Hier einige Fehlermeldungen die vorkommen können:

Accountname ist nicht mehr verfügbar:



Passwörter stimmen nicht überein:



Sicherungscode ist falsch eingegeben:



Beachtet hierbei:

Der Accountname muss zwischen 4 und 16 Zeichen lang sein und darf nur aus Kleinbuchstaben oder Zahlen bestehen (, aber nicht mit einer Zahl beginnen)!


Das Passwort muss zwischen 4 und 10 Zeichen lang sein und darf nur aus Kleinbuchstaben oder Zahlen bestehen (, aber nicht mit einer Zahl beginnen)!

Den oben schwarz markierten Kasten könnt ihr einfach ignorieren, den braucht ihr nicht!

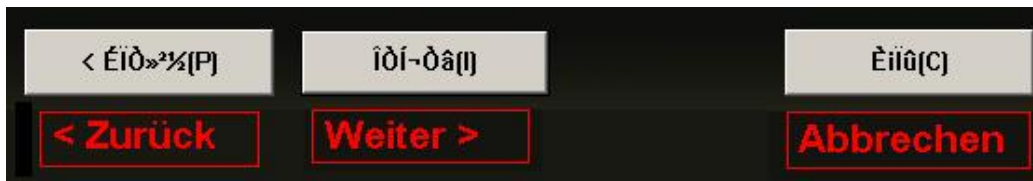
3. Installation

Wenn ihr alles geladen habt, alles in einen Ordner kopieren und die „AION_Setup_0.9.5.0.exe“ starten.

Schritt 1:



Schritt 2:



Schritt 3:



4. Patch

Zum Patchen entweder die Verknüpfung auf dem Desktop starten oder wie hier im Bild über Start → Programme. (Hierbei wichtig: Die exe die mit D anfängt ist zum Deinstallieren und die exe die mit Ó beginnt ist zum starten!)

Nun sollte sich ein Fenster zur Serverauswahl öffnen, hier ist es egal, welchen ihr wählt, allerdings könnte der erste langsamer sein als die anderen, weil er mehr benutzt wird.



Als nächstes öffnet sich der Launcher:

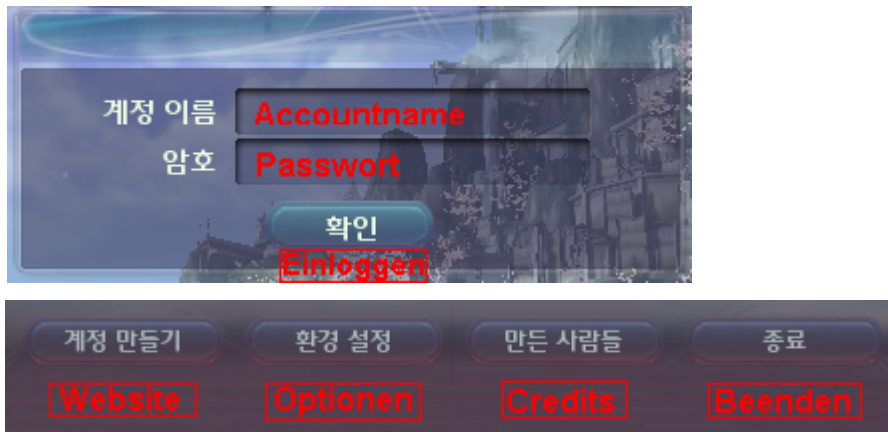


5. Spielen

Wenn der Patchvorgang fertig ist, startet ihr das Spiel erneut wie eben. Der Button, der eben das Patchen begonnen hat, ist jetzt zum starten. *drücken*

Beim ersten Start, wird vorher noch nProtect (Hackshield) gepatcht, das kann einige Minuten dauern, ist aber nur, wie gesagt, beim ersten Start von Nöten.

Danach kommt ihr zum Loginbildschirm.



Weitere Infos:

WICHTIG: Die Open-Beta startet am 08.04.09! (Vorher ist KEIN Login möglich)

Schlau machen könnt ihr euch hier: <http://aion.onlinewelten.com>

Alles zu Klassen, Völkern uvm.

Und noch eine 25 minütige Reportage eines deutschen Spielers aus der Koreanischen Version:

→ [Video](#) (3 Parts bei YouTube)

Ergänzende Übersetzungen für AION gibt es bei <http://www.areyouhellbound.com/>:

→ [Generell - 1](#)

→ [Generell - 2](#)

Bei Fragen:

ShadowBeast ICQ: 221-969-853 Skype: shadow13east

Eragtos ICQ: 214-467-710 Skype: pugser